

Отчет о теплотреблении по приборам УУТЭ за Июль 2024

Абонент: **Жилой дом по адресу: б-р Красных Зорь, д. 2, лит. X**
 Адрес: **Красных Зорь б-р, д. 2, лит. X**
 Обслуживающая организация:
 Источник: **ТЭЦ ООО "Обуховоэнерго"**

Договор: **32819.046.6**
 Строит.адрес:
 Телефон:

Телефон:

Узел учета: **Общий**
 Код УУТЭ: **105288**

Схема подключения: **2-х трубная схема**

график: **150/70**

Установленные приборы:	Часовые и суточн. архивы в файлах:	Приборы УУТЭ поверены до:	Режим (схема):
Вычислитель: ВКТ-7.04 № 207177	расходомер:	28.07.2025	Преобр.давления:
Подающий трубопровод (M1)	PRЭM-40-B1	Gmin= 0,1	Gmax= 45
Обратный трубопровод (M2)	PRЭM-40-B1	0,1	45
Подающий ГВС (M3)	PRЭM-32-D	0,2	30
Циркуляционный ГВС (M4)			
Подпиточный трубопровод (Vп)			
Расчетный алгоритм:	зима: $Q=M1*(h1-hxb)-M2*(h2-hxb)$	лето: $Q_{гвс}=M3*(h3-hxb)$	
Договорные нагрузки, Гкал/час:	Qот.= 0,379	Qвент.= 0	Qтех.= 0
Договорные нагрузки (ср.час.), Гкал/час:			Qтех.гвс.= 0
Договорные расходы (ср.сут.), т/сут:	Gот.= 113,7	Gвент.= 0	Gтех.= 0
			Qгвс.= 0,1628
			Qгвс.ср.= 0,074
			Gгвс.= 29,6 Gгвс.м=

Фактическое потребление за отчетный период с 23.06.2024 по 22.07.2024

Дата	Ти час	НС	Контроль ГВС (ТВ-1)								Учет ГВС (ТВ-2)								Qобщ Гкал			
			M1	M2	dM	T1	T2	dT	P1	P2	M3	M4	dM	V3	V4	dV (излив)	Vподпит	T3		T4	P3	P4
			т	т	т	°C	°C	°C	кгс/см2	кгс/см2	т	т	т	м3	м3	м3	м3	°C		°C	кгс/см2	кгс/см2
23.06.2024	24,00		107,49	95,34	12,15	69,93	69,98	-0,05			13,11		13,11	13,41		13,41		70,49				0,93
24.06.2024	24,00		108,56	97,97	10,59	69,86	69,99	-0,13			11,67		11,67	11,89		11,89		70,23				0,82
25.06.2024	24,00		109,91	98,22	11,69	70,68	70,69	-0,01			13,04		13,04	13,35		13,35		70,87				0,92
26.06.2024	24,00		109,96	99,03	10,93	71,42	71,51	-0,09			12,57		12,57	12,84		12,84		71,78				0,90
27.06.2024	24,00		108,99	98,51	10,48	71,07	71,21	-0,14			12,16		12,16	12,42		12,42		71,44				0,87
28.06.2024	24,00		108,17	97,24	10,93	71,12	71,15	-0,03			12,52		12,52	12,79		12,79		71,28				0,89
29.06.2024	24,00		107,63	97,64	9,99	71,70	71,71	-0,01			11,65		11,65	11,89		11,89		71,99				0,84
30.06.2024	24,00		109,49	98,64	10,85	72,30	72,32	-0,02			12,54		12,54	12,83		12,83		72,55				0,91
01.07.2024	24,00		107,35	96,62	10,73	71,94	72,05	-0,11			12,34		12,34	12,63		12,63		71,72				0,88
02.07.2024	24,00		108,11	96,93	11,18	70,35	70,29	0,06			12,87		12,87	13,17		13,17		70,87				0,91
03.07.2024	24,00*		67,39	61,93	5,46	70,03	70,17	-0,14			6,50		6,50	6,63		6,63		69,75				0,45
04.07.2024	24,00*		0,00	0,00	0,00	23,65	22,69	0,96			0,00		0,00	0,00		0,00		22,95				0,00
05.07.2024	24,00*		0,00	0,00	0,00	0,00	0,00	0,00			0,00		0,00	0,00		0,00		0,00				0,00
06.07.2024	24,00*		0,00	0,00	0,00	0,00	0,00	0,00			0,00		0,00	0,00		0,00		0,00				0,00
07.07.2024	24,00*		0,00	0,00	0,00	0,00	0,00	0,00			0,00		0,00	0,00		0,00		0,00				0,00
08.07.2024	24,00*		0,00	0,00	0,00	0,00	0,00	0,00			0,00		0,00	0,00		0,00		0,00				0,00
09.07.2024	24,00*		0,00	0,00	0,00	0,00	0,00	0,00			0,00		0,00	0,00		0,00		0,00				0,00
10.07.2024	24,00*		0,00	0,00	0,00	0,00	0,00	0,00			0,00		0,00	0,00		0,00		0,00				0,00
11.07.2024	24,00*		0,00	0,00	0,00	0,00	0,00	0,00			0,00		0,00	0,00		0,00		0,00				0,00
12.07.2024	24,00*		0,00	0,00	0,00	0,00	0,00	0,00			0,00		0,00	0,00		0,00		0,00				0,00
13.07.2024	24,00*		0,00	0,00	0,00	0,00	0,00	0,00			0,00		0,00	0,00		0,00		0,00				0,00
14.07.2024	24,00*		0,00	0,00	0,00	0,00	0,00	0,00			0,00		0,00	0,00		0,00		0,00				0,00
15.07.2024	24,00*		0,00	0,00	0,00	0,00	0,00	0,00			0,00		0,00	0,00		0,00		0,00				0,00
16.07.2024	24,00*		0,00	0,00	0,00	0,00	0,00	0,00			0,00		0,00	0,00		0,00		0,00				0,00
17.07.2024	24,00*		0,00	0,00	0,00	0,00	0,00	0,00			0,00		0,00	0,00		0,00		0,00				0,00
18.07.2024	24,00*		0,00	0,00	0,00	0,00	0,00	0,00			0,00		0,00	0,00		0,00		0,00				0,00
19.07.2024	24,00*		125,34	116,07	9,27	65,85	66,46	-0,61			11,16		11,16	11,37		11,37		66,49				0,74
20.07.2024	24,00*		126,48	117,10	9,38	65,69	66,48	-0,79			11,44		11,44	11,66		11,66		66,36				0,76
21.07.2024	24,00*		130,38	120,35	10,03	66,39	66,94	-0,55			12,21		12,21	12,42		12,42		66,93				0,82
22.07.2024	24,00*		142,96	132,09	10,87	65,99	66,41	-0,42			13,18		13,18	13,43		13,43		66,61				0,88
Среднее	24,00		55,94	50,79	5,15	35,60	35,67	-0,07			5,97		5,97	6,09		6,09		35,74				0,42
Итого	720,00		1678,21	1523,68	154,53						178,96		178,96	182,73		182,73						12,52

Показания счетчиков на момент снятия данных:

Дата, время	M1, т	M2, т	M3, т	M4, т	V3, куб.м	V4, куб.м	Vп, т	Qобщ, Гкал	Траб, ч

Количество тепловой энергии Qобщ, рассчитанное по среднему: **0** час

Гкал

Ответственный за учет тепловой энергии (от абонента)

Объем теплоносителя Vизл, рассчитанный по среднему: **0** час

куб.м

Период расчета по договору: **0** час

Период превышения t2:

Корректировка на температуру холодной воды **18,3** °C **3,27** Гкал

Итого к расчету по приборам учета (с учетом корректировок):

Количество потребленной тепловой энергии Qобщ. **9,25** Гкал

Объем потребленного теплоносителя Vгвс изл. **182,73** м.куб.

Представитель теплоснабжающей организации

Передан через Диадок 29.07.2024 14:21 GMT+03:00





7ea7dd67-5da7-44a3-b4e1-61d33e48fc78

Страница 1 из 2





Документ подписан и передан через оператора ЭДО АО «ПФ «СКБ Контур»

	Организация, сотрудник	Доверенность: рег. номер, период действия и статус	Сертификат: серийный номер, период действия	Дата и время подписания
Подписи отправителя:	 Государственное унитарное предприятие "Топливо-энергетический комплекс Санкт-Петербурга" Соколов Дмитрий Александрович	 69522679-2636-49b7-bd2a-90cc9635be65 с 19.06.2024 00:00 по 10.06.2027 23:59 GMT+03:00 Доверенность прошла проверку	057778B60094B1C9A446732FFFE743C075 с 19.06.2024 13:59 по 19.06.2025 14:04 GMT+03:00	29.07.2024 14:21 GMT+03:00 Подпись соответствует файлу документа
Подписи получателя:	 ООО "ЖКС №2 НЕВСКОГО РАЙОНА" Орлов Иван Игоревич, Генеральный директор	 Не требуется для подписания	01B011EE00B3B01BB44B3EA503937FE2CA с 07.11.2023 17:16 по 07.02.2025 17:16 GMT+03:00	30.07.2024 17:37 GMT+03:00 Подпись соответствует файлу документа